

Made in Germany



Rolf Benz JOLA

nothing but wunderbar.

**ROLF
BENZ**



Une invitation à la liberté.

Profondeur d'assise décontractée, rembourrage moelleux, élégance généreuse – le Rolf Benz JOLA invite à la communication et à la détente avec sa grande polyvalence et son cachet international. En canapé individuel ou modulable, à l'allure aérienne avec ses pieds et son dossier élancés : son aspect impressionne par sa légèreté et ses dimensions qui ouvrent de nombreuses possibilités d'aménagement. Une ode au bien-être sophistiqué et source d'une grande flexibilité dès la phase de planification.

Avec son élément d'angle dédié à la relaxation et ses modules diverses disponibles en différentes tailles, il permet de créer d'innombrables formes d'interaction. C'est dans sa déclinaison en canapé modulable en deux parties orientées en arc de cercle que le Rolf Benz JOLA impressionne le plus.

Les pieds fins sont disponibles en fonte d'aluminium poli, noir signalisation ou gris ombré. Deux hauteurs d'assise, un banc rembourré en option et la vaste palette de revêtements Rolf Benz vous offrent encore plus de liberté pour personnaliser l'atmosphère de votre salon.





Pour répondre à tous vos besoins de manière parfaitement harmonieuse.

Les coussins de dossier amovibles du Rolf Benz JOLA multiplient les possibilités de personnalisation : selon leur largeur, ils permettront de créer un plus vaste espace pour s'allonger ou au contraire de jouer sur leur écartement pour donner au canapé une allure plus aérée. Pour profiter d'un confort optimal, ceux-ci se déclinent dans une version avec un appuie-nuque cousu et escamotable. Les matières et les couleurs du corps du canapé peuvent être mélangées pour créer un style « Mix & Match ». Les coussins placés sur les éléments latéraux permettent à deux personnes de converser face à face, les jambes détendues sur le rembourrage moelleux.







Une alliance toute en légèreté.

Pour compléter le Rolf Benz JOLA et d'autres gammes de canapés, le studio de design kaschkasch, implanté à Cologne, a dessiné l'élégante famille de meubles Rolf Benz 931, composée d'une table basse, d'une étagère et d'un chariot de service. Proposés en bois massif (chêne naturel, chêne noir ou noyer d'Amérique) ou en pierre naturelle (marron graphite ou Carrara), ceux-ci sont équipés de roulettes autobloquantes ou de patins (à remplacer dans le pied métallique) pour les déplacer au gré de ses envies. Ils attireront bien sûr tous les regards même utilisés en meuble individuel. Leur corps de couleur noir signalisation, gris ombré, beige ocre ou marron métallisé est parfaitement assorti au Rolf Benz JOLA.



Partie technique



// Structure intérieure en bois

// Suspension à ressorts ondulés de type Nosag

// Assise en mousse de polyuréthane enrobée d'une housse de type couette, piquage carreaux cloisonnés, garnissage constitué de 90 % de bâtonnets de mousse et de 10 % de fibres de polyester

// Revêtement doublé de non-tissé polyester

// Enrobage de dossier en mousse de polyuréthane

// Revêtement de dossier doublé de non-tissé polyester

// Coussin de dossier de type couette, piquage carreaux cloisonné, garnissage constitué de 80 % de bâtonnets de mousse et de 20 % de fibres de polyester

// Pied en fonte métallique:

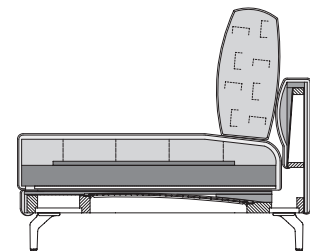
- › Aluminium poli
- › Aluminium lisse thermolaqué mat :
 - RAL 9017 noir trafic
 - RAL 7022 gris terre d'ombre

// Hauteur d'assise au choix 43 cm ou 46 cm

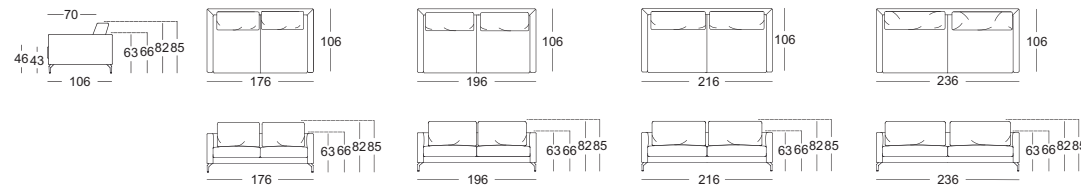
! Pour des raisons de confort, mais aussi de design, la formation d'ondulations et de d'empreintes d'assise est inévitable, même sur les sièges de très haut de gamme édités par Rolf Benz. Toutes les dimensions indiquées sont susceptibles de varier légèrement.



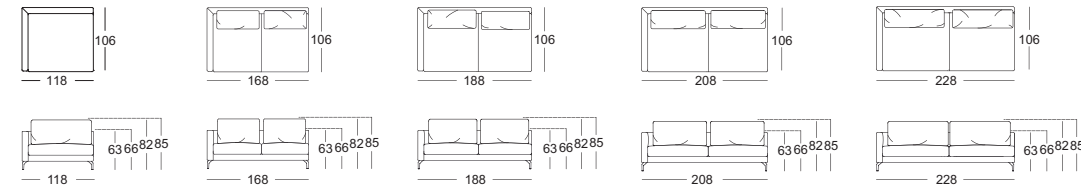
Hauteurs livrables



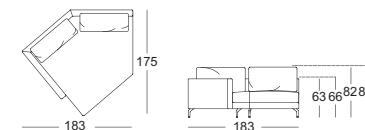
Canapé



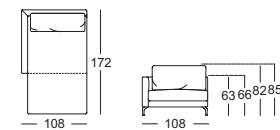
Canapé juxtaposable*



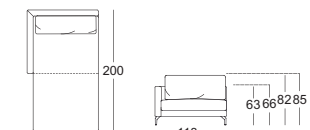
Canapé d'angle composable*



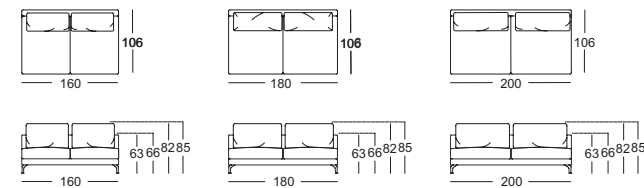
Siège de fin accoudoir avec pouf fixé*



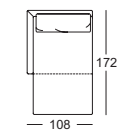
Siège de fin accoudoir avec pouf fixé grand profondeur*



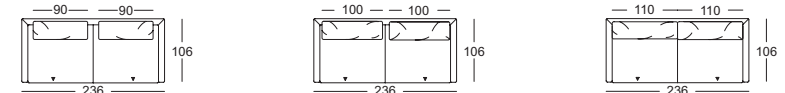
Banquette juxtaposable



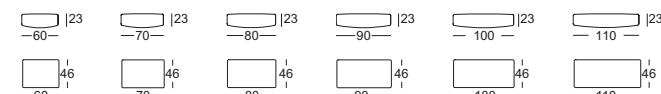
Méridienne*



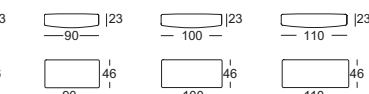
Coussins des dos



Distance entre les coussins du dossier 20 cm



Distance entre les coussins du dossier 10 cm



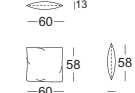
Aucune distance entre les coussins du dossier



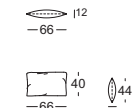
Coussins du dos - Tête



Natte du coussin de dos



Coussins de dos, bas



* Ces éléments sont montrés sous une seule forme. Ils existent également en forme inversée.

Détails des coussins



// Les coussins de dossier en caractère de duvet peuvent être placés librement, aussi bien sur le dos que sur le côté.
 // Différents coussins supplémentaires permettent d'adopter des positions favorites individuelles. Pour un support spécial de confort pour le dos haut Coussin de dos avec coussin de nuque caché et cousu disponible.

Assorti



Rolf Benz 931

// Étagère et chariot de service, table basse,
Étagère : hauteur 42 ou 64 cm : 100 x 32 cm,
Chariot de service : hauteur 66 cm : 70 x
40 cm, Table basse : hauteur 40 cm : 102 x
100 cm

// Plateau :

- › Bois massif, finition laque incolore :
chêne, chêne teinté noir,
noyer d'Amérique
- › Pierre naturelle, satinée:
Graphit Brown, Carrara

// Structure :

- › acier lisse laqué mat :
RAL 9017 noir trafic,
RAL 7022 gris terre d'ombre,
Ocre beige métallisé,
Marron métallisé

// Piètement au choix :

- › Pied individuel : acier lisse, laqué mat :
coloris identique à celui de la structure
- › Roulettes : quatre roulettes orientables
dont deux auto-bloquantes



L'ensemble des spécifications techniques des gammes de meubles se réfère à la période précédant l'impression du présent catalogue. Des modifications ultérieures sont possibles. Pour des raisons liées à l'impression, de légères différences par rapport aux couleurs originales sont possibles. Pour vous faire une idée précise, consultez les échantillons du commerce.

